

宏觀焦點

美國股市週一個別發展，醫保和金融股受壓。道瓊斯指數下跌0.1%至25,283點；標準普爾指數上升0.2%至2,748點；納斯達克指數上升0.3%至7,157點。亞特蘭大聯儲總裁表示今年加息步伐可以較去年慢些。

油價週一上升，紐約2月期油上升0.5%至每桶61.73美元。金價下跌，因美元上升。紐約2月期金下跌0.1%至每盎司1,320.4美元。

香港和內地股市週一上升。發改委支持內地煤炭企業之間併購重組，加上內地暴雪影響冬煤運輸，提振煤炭股跑贏大市，兗州煤業(1171.HK)及中煤能源(1898.HK)股價急漲13.8%及10.2%；有報道稱玖龍紙業(2689.HK)及理文造紙(2314.HK)上調廢紙價格，二者分別上漲6.0%及6.4%；啤酒股受壓。個股方面，有消息指騰訊(700.HK)與緬甸社交平台MySQUAR洽談合作，股價上漲1.2%。恒生指數上升0.3%至30,900點，國企指數上升0.2%至12,235點，香港股市成交金額增加7.0%至1,338億港元。上證綜合指數上升0.5%至3,409點，滬深兩市成交金額增加13.0%至5,623億元人民幣。

行業及公司新聞

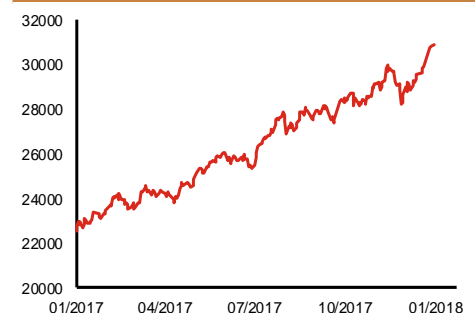
- 吉利汽車(175.HK)宣佈2017年12月總銷量15.4萬部，按年增長41.9%，2017年全年總銷量125萬部，同比增長62.8%，完成經修訂全年銷量目標110萬部之113.4%。公司於2018年之銷量目標為158萬部(包含領克品牌汽車之銷量目標)，同比增長26.7%。
- 港交所(388.HK)行政總裁李小加接受訪問時表示擬簡化部分使用抵押品的管理規定，及取消或下調股票印花稅等多項措施，以提高港股成交量，但需待證監會及政府批准；另外，公司亦正考慮在部分新產品推出時，向市場提供回扣。然而，政府發言人表示不會檢視股票交易印花稅。
- 中國糧油(606.HK)發佈盈利預告，公司預計2017年將錄得股東應佔溢利約30億港元，同比增長111.4%。主要因年內完成了併購小包裝食用油業務同時完成了出售生化及生物燃料業務，預計錄得一次性出售淨收益約為9億港元，加上各經營分部之整體溢利顯著增長所致。現價相當於約6.3倍2017年市盈率。
- 創維數碼(751.HK)公佈2017年4-12月電視機總銷售量同比下跌5.4%至1,226萬台。單計12月份，公司電視機總銷售量為177萬台，按年增加2.1%，因海外市場銷量為88.9萬台，按年大增63.4%，抵消中國市場銷量同比倒退25.9%至88.3萬台的不利影響。4-12月之銷量跌幅較4-11月之倒退6.5%有所收窄，而12月銷量增速較11月之0.7%有所加快。
- 惠理集團(806.HK)發佈盈利預喜，公司預計2017年股東應佔綜合利潤將同比大幅增至20億港元(2016年為1.4億港元)，主要因表現費增加至25億港元(2016年為1,080萬港元)，未計其他收益及虧損至經營利潤則增至22億港元(2016年為2.0億港元)。現價相當於約7.9倍2017年市盈率。另外，公司建議宣派特別股息。
- 耀才證券(1428.HK)發佈盈利預喜，公司預計2018財年首三季度(截止2017年12月31日)稅後收益約為3.5億港元，同比大增80.6%，主要受惠於市場氣氛暢旺及成交大增，繼而帶動公司證券經紀佣金收入及孖展融資之利息收入大幅上升所致。

主要指數	收市價	日變動%	月變動%
恒生指數	30,900	0.28	7.89
國企指數	12,235	0.19	8.38
創業板指數	263	0.03	2.48
上證綜合指數	3,409	0.52	3.63
滬深300指數	4,160	0.52	3.92
日經225指數	23,715	0.00	0.00
道瓊斯指數	25,283	-0.05	3.92
標普500指數	2,748	0.17	3.63
納斯達克指數	7,157	0.29	4.64
德國DAX指數	13,368	0.36	1.63
法國CAC指數	5,487	0.30	1.64
富時100指數	7,697	-0.36	4.09

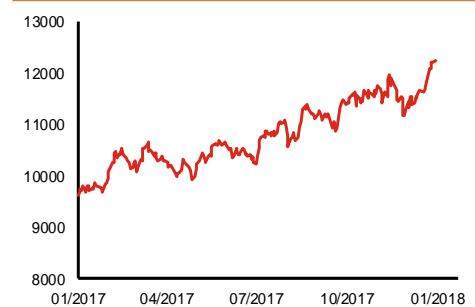
波幅指數	收市價	日變動%	月變動%
VIX指數	9.52	3.25	-0.63
VHSI指數	13.41	0.15	-17.38

商品	收市價	日變動%	月變動%
紐約期油	61.73	0.47	8.22
黃金	1,320.40	-0.14	5.62
銅	7,121.00	-0.94	8.43
鋁	2,202.50	-2.11	8.18
小麥	430.75	-0.75	2.09
玉米	351.25	0.07	-1.56

恒生指數一年走勢圖



國企指數一年走勢圖



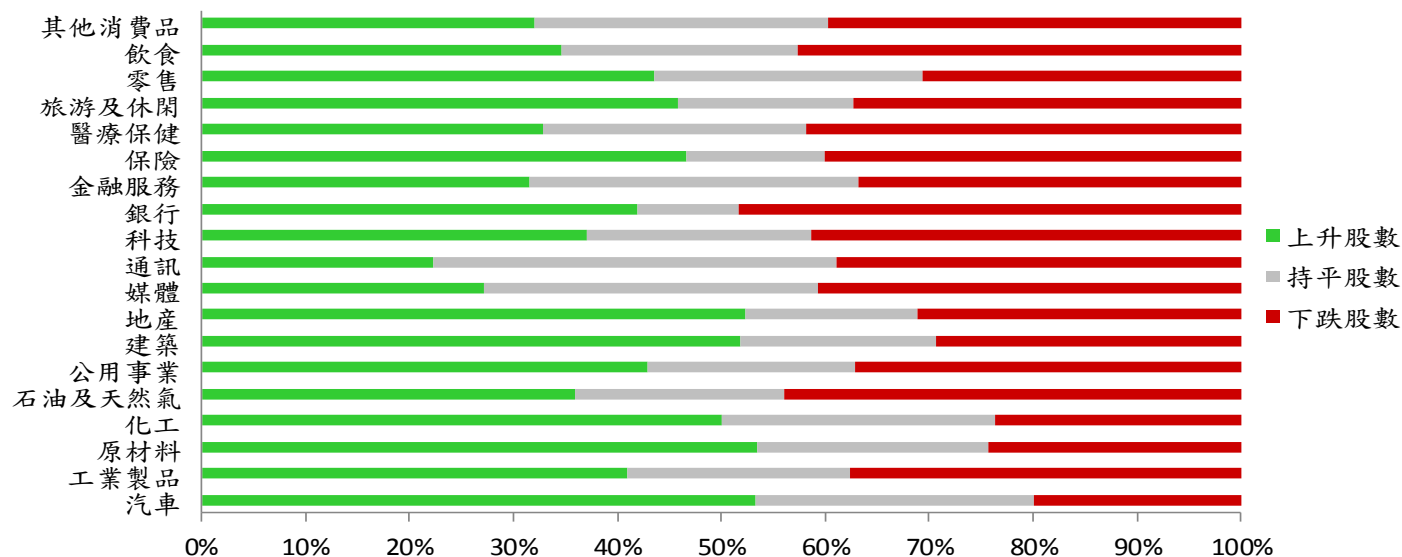
資料來源：彭博、西證證券經紀。

港股概況

指數	開市價	高位	低位	收市價	日變動 (%)	成交量 (億股)	成交額 (億元)	升股數	跌股數	持平股數
恒生指數	30,895	30,929	30,733	30,900	0.28	20.7	464.9	23	23	4
國企指數	12,237	12,277	12,154	12,235	0.19	26.5	265.7	24	14	2

行業表現

行業	日變動%	上升股數	持平股數	下跌股數
汽車	0.91	24	12	9
工業製品	0.24	110	58	101
原材料	2.14	55	23	25
化工	0.36	19	10	9
石油及天然氣	0.41	18	10	22
公用事業	0.39	15	7	13
建築	1.29	44	16	25
地產	1.12	101	32	60
媒體	0.05	16	19	24
通訊	0.20	4	7	7
科技	0.11	60	35	67
銀行	-0.09	13	3	15
金融服務	-0.09	36	36	42
保險	0.38	7	2	6
醫療保健	0.13	22	17	28
旅游及休閒	0.51	38	14	31
零售	0.23	37	22	26
飲食	0.10	26	17	32
其他消費品	0.27	75	66	93



資料來源：彭博、西證證券經紀。

美國預托證券(ADR)

	代號	香港收市價	日變動%	ADR轉換價	日變動%	溢價(%)
長和	1	99.35	0.10	99.57	0.00	-0.22
中電控股	2	79.50	-0.31	79.94	-0.39	-0.55
中華煤氣	3	15.50	0.00	15.88	0.00	-2.38
九龍倉集團	4	31.25	1.46	31.29	2.43	-0.12
匯豐控股	5	80.50	-0.37	80.96	-0.81	-0.56
電能實業	6	66.75	0.30	68.05	1.28	-1.91
恒生銀行	11	192.10	-0.98	193.98	-0.96	-0.97
恆基地產	12	53.30	-0.28	53.58	-1.15	-0.52
新鴻基地產	16	134.30	-0.07	134.65	-1.35	-0.26
新世界發展	17	12.32	-0.65	12.12	-2.21	1.62
太古股份	19	77.70	2.98	77.59	0.40	0.14
東亞銀行	23	33.60	-0.88	33.95	0.00	-1.02
銀河娛樂	27	60.05	1.26	N/A	N/A	N/A
港鐵公司	66	46.20	-0.11	N/A	N/A	N/A
信和置業	83	14.68	1.80	14.47	-1.07	1.45
恆隆地產	101	20.25	0.25	20.38	0.19	-0.62
招商局港口	144	20.85	0.00	21.05	0.79	-0.94
中國旺旺	151	6.37	-0.47	5.99	0.00	6.40
吉利汽車	175	27.75	0.73	27.94	0.76	-0.69
中信股份	267	11.58	1.58	11.62	0.00	-0.37
萬洲國際	288	9.03	-0.22	9.00	-0.63	0.37
中國石化	386	6.23	0.00	6.28	0.85	-0.76
港交所	388	262.00	3.48	263.36	3.31	-0.52
中國海外	688	29.40	5.19	25.83	0.00	13.81
騰訊	700	438.60	1.25	441.70	1.07	-0.70
中國聯通	762	10.92	0.74	11.04	1.00	-1.06
領展房產基金	823	73.40	-0.81	N/A	0.00	N/A
華潤電力	836	14.20	-1.53	14.16	0.18	0.26
中國石油	857	5.76	-0.69	5.82	-0.13	-1.02
中海油	883	12.00	-1.32	12.06	-0.21	-0.50
建設銀行	939	7.58	-0.39	7.61	-0.61	-0.40
中國移動	941	78.00	-0.06	78.72	0.02	-0.91
聯想集團	992	4.64	2.20	4.63	1.89	0.12
長江基建	1038	67.00	-0.81	68.46	0.00	-2.13
恆安國際	1044	84.50	1.62	85.38	1.21	-1.03
中國神華	1088	22.70	5.58	22.61	4.33	0.42
華潤置地	1109	25.55	3.02	24.28	0.00	5.24
長實地產	1113	70.75	1.07	N/A	N/A	N/A
友邦保險	1299	66.85	-0.89	66.99	-1.27	-0.21
工商銀行	1398	6.55	-0.15	6.55	-0.71	-0.07
金沙中國	1928	39.90	1.27	39.98	1.09	-0.19
碧桂園	2007	17.42	7.40	15.23	0.00	14.37
瑞聲科技	2018	147.30	-2.06	148.61	-1.46	-0.88
中國平安	2318	82.25	0.00	82.75	-0.56	-0.61
蒙牛乳業	2319	23.40	4.46	N/A	N/A	N/A
舜宇光學科技	2382	105.00	-1.78	N/A	N/A	N/A
中銀香港	2388	39.55	0.76	39.50	0.16	0.13
中國人壽	2628	24.35	-1.02	24.42	-0.38	-0.29
交通銀行	3328	5.99	0.17	5.95	0.00	0.66
中國銀行	3988	3.99	-0.75	4.00	-0.78	-0.13

資料來源：彭博、西證證券經紀。

AH股

	H股 代號	H股 收市價	H股 日變動%	H股對A股 溢價%		H股 代號	H股 收市價	H股 日變動%	H股對A股 溢價%
第一拖拉機	38	3.47	-0.29	-65.01	中聯重科	1157	3.73	2.75	-33.49
東北電氣	42	1.69	0.60	-73.30	兗州煤業	1171	11.54	13.81	-44.86
四川成渝	107	2.96	0.68	-41.99	中國鐵建	1186	9.39	0.86	-32.86
青島啤酒	168	45.50	-2.36	-10.03	比亞迪	1211	70.10	0.29	-10.68
江蘇寧滬	177	12.20	1.84	1.47	農業銀行	1288	3.92	0.26	-15.62
京城機電	187	2.34	4.00	-70.89	新華保險	1336	53.30	-1.48	-30.49
廣州廣船	317	12.50	0.97	N/A	工商銀行	1398	6.55	-0.15	-10.34
馬鞍山鋼鐵	323	4.12	7.01	-21.30	麗珠醫藥	1513	61.95	-0.24	-27.78
上海石油化工	338	4.78	0.63	-43.58	中國中冶	1618	2.45	1.24	-56.87
鞍鋼股份	347	7.77	5.71	-4.21	中國中車	1766	8.45	-1.52	-42.87
江西銅業	358	13.22	2.16	-47.24	廣發證券	1776	16.34	0.74	-23.60
中國石油化工	386	6.23	0.00	-26.58	中國交通建設	1800	9.32	0.54	-42.72
中國中鐵	390	6.01	0.33	-42.00	晨鳴紙業	1812	15.00	4.90	-31.52
廣深鐵路	525	5.77	2.67	-17.05	中煤能源	1898	4.00	10.19	-45.69
深圳高速	548	8.08	1.51	-26.22	中國遠洋	1919	4.46	2.53	-48.89
南京熊貓電子	553	4.52	0.67	-53.17	民生銀行	1988	8.07	0.75	-23.10
鄭煤機	564	4.56	4.83	-46.71	金隅股份	2009	4.10	2.76	-45.05
山東墨龍	568	1.34	-0.74	-77.37	中集集團	2039	15.64	0.90	-43.57
北京北辰實業	588	3.02	3.07	-58.18	復星醫藥	2196	49.25	-0.51	-4.83
中國東方航空	670	6.10	-2.24	-39.80	萬科企業	2202	37.75	2.86	-12.85
山東新華製藥	719	8.23	2.24	-50.34	金風科技	2208	13.94	2.50	-38.03
中國國航	753	10.50	6.17	-30.21	廣汽集團	2238	18.48	-2.33	-38.63
中興通訊	763	29.85	0.00	-30.27	中國平安	2318	82.25	0.00	-2.38
中國石油	857	5.76	-0.69	-43.89	長城汽車	2333	9.97	1.84	-35.28
白雲山	874	23.45	-0.85	-34.73	濰柴動力	2338	9.83	7.79	-8.54
東江環保	895	12.30	2.84	-38.80	中國鋁業	2600	5.79	-4.61	N/A
華能國際電力	902	5.10	-0.20	-33.06	中國太保	2601	37.35	-1.71	-20.12
安徽海螺水泥	914	42.00	4.35	2.73	上海醫藥	2607	20.95	-0.95	-30.12
海信科龍	921	10.18	6.60	-43.16	中國人壽	2628	24.35	-1.02	-31.76
建設銀行	939	7.58	-0.39	-17.02	上海電氣	2727	3.24	0.31	-60.87
大唐發電	991	2.44	0.00	-52.74	中海集運	2866	1.67	0.00	-60.80
安徽皖通高速	995	6.49	-0.31	-52.74	大連港	2880	1.42	-0.70	-58.16
中信銀行	998	5.13	1.79	-34.82	中海油田	2883	8.80	3.04	-37.88
儀征化纖	1033	1.36	0.00	-61.30	紫金礦業	2899	3.45	5.83	-40.90
重慶鋼鐵	1053	1.87	0.54	-40.47	交通銀行	3328	5.99	0.17	-21.12
中國南方航空	1055	8.80	4.27	-36.97	福耀玻璃	3606	33.85	1.04	-5.59
浙江世寶	1057	2.81	5.64	-73.32	招商銀行	3968	32.85	0.77	-7.38
天津創業環保	1065	4.80	0.63	-73.27	中國銀行	3988	3.99	-0.75	-17.33
華電國際電力	1071	2.95	0.00	-35.33	洛陽鉬業	3993	5.49	5.78	-37.51
東方電氣	1072	6.78	1.04	-50.58	中信證券	6030	17.52	3.55	-25.50
中國神華	1088	22.70	5.58	-24.80	中國光大銀行	6818	3.74	0.81	-24.76
洛陽玻璃	1108	4.13	-3.05	-83.54	海通證券	6837	12.10	1.51	-25.64
中海發展	1138	4.39	0.69	-42.28	華泰證券	6886	17.14	4.26	-28.07

資料來源：彭博、西證證券經紀。

A股動向**市場與策略**

市場： 優質科技類企業將加快上市步伐

【市場顧問組 張剛】

事件： 近日，證監會黨委委員、主席助理張慎峰帶隊赴北京市中關村科技園區調研座談，聽取園區內互聯網、人工智能、生物醫藥等行業的十多家企業對資本市場更好服務創新創業的意見建議。

點評： 張慎峰表示，我國資本市場在各方面都取得了長足進步，但從促進實體經濟發展的要求來看，還存在著諸多的不適應，大幅提高市場核心競爭力的改革已顯得迫在眉睫。要充分發揮我國制度優勢，轉變觀念，深化改革，擴大開放，以時不我待的精神與時俱進地提升我國資本市場體系的制度包容性、市場承載力和國際競爭力。把好企業留在國內、讓好企業儘快上市、讓融資者得到更快發展、讓投資者得到更多回報，應當成為市場各方努力追求的共同目標，為建設資本市場強國注入滿滿正能量。

截至 2018 年 1 月 4 日，中國證監會受理首發企業 501 家，其中，已過會 25 家，未過會 476 家。未過會企業中正常待審企業 470 家。2017 年全年，共有 149 家 IPO 排隊企業終止審查。

此消息顯示科技類企業將會加快發行上市的節奏，海外上市的企業也有望陸續海歸。如果優質科技股的數量逐步增多，將豐富投資者的選擇，使得競爭力相對欠缺的科技股估值下行，形成分化格局。

企業活動

日期	股票代號	公司名稱	活動
----	------	------	----

本日並無重要企業活動公布。

經濟資料

日期	國家	指數		預測	前值
09/01/2018	歐元區	失業率	十一月	8.74%	8.80%
09/01/2018	美國	JOLTs職缺	十一月	6071.00k	5996.00k

資料來源：彭博、西證證券經紀。

西證國際證券股份有限公司

電話：(852) 2802 8838

傳真：(852) 2587 9115

電郵：enquiry@swsc.hk

西證(香港)證券有限公司

電話：(852) 2544 1040

傳真：(852) 2544 1859

電郵：swsc.cr@swsc.hk

西證(香港)期貨有限公司

電話：(852) 2802 8838

傳真：(852) 2824 3937

電郵：swsc.cr@swsc.hk

西證(香港)融資有限公司

電話：(852) 2802 8838

傳真：(852) 2824 0888

電郵：swsc.cr@swsc.hk

西證(香港)資產管理有限公司

電話：(852) 2802 8838

傳真：(852) 2587 9115

電郵：swsc.cr@swsc.hk

西證(香港)財務有限公司

電話：(852) 2802 8838

傳真：(852) 2877 7601

電郵：enquiry@swsc.hk

市場分析部

電話：(852) 2802 8838

傳真：(852) 2824 3937

電郵：swsc.cr@swsc.hk

分析員核證

分析員（等）主要負責擬備本報告並謹此聲明 -

- (1) 本報告所表達意見均準確反映分析員（等）對所述公司（等）及其證券之個人見解；
- (2) 分析員（等）之補償與本報告的推薦或意見或企業融資部並沒有直接或間接的關係；
- (3) 分析員（等）不是直接或間接地受企業融資部監管或隸屬於企業融資部；
- (4) 分析員（等）就報告中論述的證券，並沒有違反安靜期限制；
- (5) 分析員（等）並沒有任何與報告中論述的公司（等）的董事職銜或擔任要員。

免責聲明

本報告內容或意見僅供參考之用途，並不構成任何買入或沽出證券或其他金融產品之要約。過去之成績不可作為未來成績的指標，同時未來回報是不能保證的，你可能蒙受所有資金的損失。本報告並無顧慮任何特定收取者之特定投資目標、財務狀況、或風險承受程度，投資者在進行任何投資前，必須對其投資進行獨立判斷或諮詢所需之獨立顧問意見。

雖然本報告資料來自或編寫自「西證(香港)證券經紀有限公司」(「西證證券經紀」)相信為可靠之來源，惟西證證券經紀並不明示或暗示地聲明或保證任何該等資料之準確性、完整性或可靠性。本報告內所提及之價格僅供參考之用途，投資產品之價值及收入可能會浮動。本報告內容或意見可隨時更改，西證證券經紀並不承諾提供任何有關變更之通知。

西證證券經紀及其集團公司、要員、董事及僱員在任何時間可持有本報告所提及之任何證券、認股證、期貨、期權、衍生產品或其他金融工具的長倉或短倉。西證證券經紀及其集團公司可能與報告中論述的公司（等）擁有或正尋求業務關係，包括但不限於企業融資業務關係。因此投資者應留意報告的客觀性可能受潛在的利益衝突所影響。

西證證券經紀及其集團公司在任何情況下，均不會就由於任何協力廠商在依賴本報告內容時之作為或不作為而導致任何類型之損失（無論是直接、間接、隨之而來或附帶者），負上法律責任或具有任何責任。

對部分的司法管轄區或國家而言，分發、發行或使用本報告會抵觸當地法律、法則、規定、或其他註冊或發牌的規例。本報告不是旨在向該等司法管轄區或國家的任何人或實體分發或由其使用。

未經西證證券經紀事先書面授權，任何人不得為任何目的複製、發出、發表此報告，西證證券經紀保留一切權利。

評級定義

公司	行業
買入：未來一年，公司絕對收益率為 50%以上	買入：未來一年，行業整體絕對收益率為 50%以上
增持：未來一年，公司絕對收益率介於 20%與 50%之間	增持：未來一年，行業整體絕對收益率介於 20%與 50%之間
中性：未來一年，公司絕對收益率介於-20%與 20%之間	中性：未來一年，行業整體絕對收益率介於-20%與 20%之間
回避：未來一年，公司絕對收益率為-20%以下	回避：未來一年，行業整體絕對收益率為-20%以下