

## 宏觀焦點

美國股市週四下跌，因中美開始對相互 160 億美元商品加征關稅。道瓊斯指數下跌 0.3% 至 25,657 點；標準普爾指數下跌 0.2% 至 2,857 點；納斯達克指數下跌 0.1% 至 7,878 點。

油價週四下跌，紐約 10 月期油微跌至每桶 67.83 美元。金價下跌，因貿易關稅及加息預期提升美元。紐約 12 月期金下跌 0.8% 至每盎司 1,194.0 美元。

香港股市週四下跌，內地股市上升。醫藥經銷股逆市上升；天然氣股錄得下跌，其中華潤燃氣 (1193.HK) 及新奧能源 (2688.HK) 分別下跌 7.3% 及 5.8%。個股方面，中國海外發展 (688.HK) 上半年股東應佔溢利同比增長 7.2% 且增派 14.3% 中期股息，股價上漲 1.2%；361 度 (1361.HK) 上半年股東應佔溢利同比增長 5.3% 且增派 18.8% 中期股息，股價上漲 2.3%；保利置業 (119.HK) 上半年股東應佔溢利同比下降 1.3%，股價上升 1.6%；中國太平 (966.HK) 中期股東應佔溢利按年增加 1.2 倍，惟股價下跌 1.4%；華人置業 (127.HK) 上半年轉盈為虧，股價下跌 1.5%。恒生指數下跌 0.5% 至 27,790 點，國企指數下跌 0.3% 至 10,815 點，香港股市成交金額減少 16.4% 至 840 億港元。上證綜合指數上升 0.4% 至 2,725 點，滬深兩市成交金額增加 11.2% 至人民幣 2,533 億元。

## 行業及公司新聞

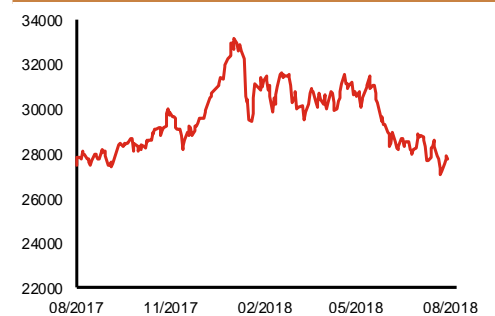
- 恒基地產 (12.HK) 公布 2018 年上半年收入 131 億港元，同比上升 2.0%，股東應佔溢利錄得 150 億港元，按年上升 15.0%，核心股東應佔溢利同比上升 52.2% 至 139 億港元。建議派發中期股息每股 0.5 港元，同比增長 4.2%。
- 香格里拉 (69.HK) 公布 2018 年上半年銷售額 11.8 億美元，同比增長 18.8%，因經營費用率同比下降及應佔聯營公司溢利按年大增，股東應佔溢利 1.5 億美元，同比增加 1.5 倍。建議派發中期股息每股 8 港仙，同比增加 33.3%。
- 中教控股 (839.HK) 公布 2018 年上半年收入人民幣 6.7 億元，同比大增 65.1%，部分受惠於鄭州城軌學校及西安鐵道技師學院約 3 個月之貢獻；持續經營業務之股東應佔溢利按年急升 79.0% 至人民幣 3.5 億元。
- 中海油 (883.HK) 公布 2018 年上半年收入人民幣 1,056 億元，同比上升 14.4%，由於營業費用按年降低，抵消合營公司之巨額虧損人民幣 65.1 億元，股東應佔溢利按年增長 56.8% 至人民幣 255 億元。建議派發中期股息每股 0.30 港元，同比增加 50.0%。
- 友邦保險 (1299.HK) 公布 2018 年上半年新業務價值同比增長 21.7% 至 19.5 億美元，內涵價值營運溢利 41.5 億美元，按年上升 23.2%，而稅後營運溢利同比增加 18.8% 至 26.5 億美元。建議派發中期股息每股 0.292 港元，同比增加 14.0%。
- 中國人壽 (2628.HK) 公布 2018 年上半年總保費收入人民幣 3,605 億元，同比增加 4.2%，受惠於保險業務支出及其他費用增幅僅按年大致持平，股東應佔溢利同比增長 34.2% 至人民幣 164 億元。公司內含價值人民幣 7,692 億元，環比上升 4.8%，但新業務價值按年下降 23.7% 至人民幣 282 億元。
- 新奧能源 (2688.HK) 公布 2018 年上半年營業額人民幣 265 億元，同比上升 23.8%，由於毛利率同比輕微下跌及其他虧損按年增加人民幣 3.6 億元，股東應佔溢利按年增長 8.1% 至人民幣 17.8 億元。

主要指數	收市價	日變動%	月變動%
恒生指數	27,790	-0.49	-3.04
國企指數	10,815	-0.33	-1.45
創業板指數	196	0.18	-9.87
上證綜合指數	2,725	0.37	-6.23
滬深300指數	3,320	0.36	-7.31
日經225指數	22,411	0.22	-0.12
道瓊斯指數	25,657	-0.30	1.64
標普500指數	2,857	-0.17	1.30
納斯達克指數	7,878	-0.13	0.48
德國DAX指數	12,366	-0.16	-2.55
法國CAC指數	5,419	-0.02	-0.27
富時100指數	7,563	-0.15	-1.89

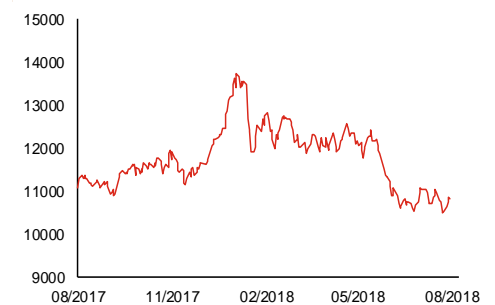
波幅指數	收市價	日變動%	月變動%
VIX指數	12.41	1.31	0.00
VHSI指數	18.54	-2.37	2.43

商品	收市價	日變動%	月變動%
紐約期油	67.83	-0.04	0.95
黃金	1,194.00	-0.77	-3.60
銅	6,005.00	-0.66	-2.34
鋁	2,065.00	0.51	0.29
小麥	541.75	-0.64	1.75
玉米	361.00	-1.57	-1.37

### 恒生指數一年走勢圖



### 國企指數一年走勢圖



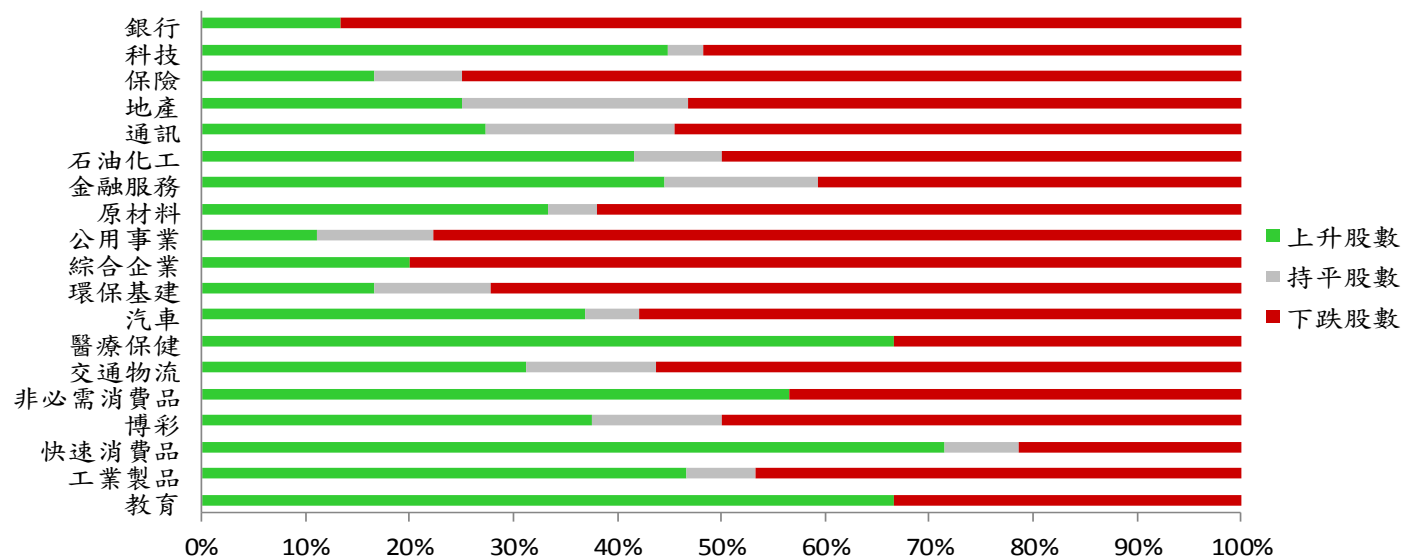
資料來源：彭博、西證證券經紀。

## 港股概況

指數	開市價	高位	低位	收市價	日變動 (%)	成交量 (億股)	成交額 (億元)	升股數	跌股數	持平股數
恒生指數	28,005	28,052	27,659	27,790	-0.49	15.1	445.2	12	37	1
國企指數	10,874	10,917	10,749	10,815	-0.33	17.4	356.1	12	35	3

## 行業表現

行業	日變動%	上升股數	持平股數	下跌股數
銀行	-0.51	2	0	13
科技	0.30	13	1	15
保險	-0.63	2	1	9
地產	-0.52	8	7	17
通訊	0.68	3	2	6
石油化工	-0.07	5	1	6
金融服務	0.20	12	4	11
原材料	-0.54	7	1	13
公用事業	-1.52	2	2	14
綜合企業	-0.54	2	0	8
環保基建	-1.54	3	2	13
汽車	-0.57	7	1	11
醫療保健	1.61	16	0	8
交通物流	-0.47	5	2	9
非必需消費品	-0.38	13	0	10
博彩	-4.14	3	1	4
快速消費品	1.10	10	1	3
工業製品	1.55	7	1	7
教育	1.09	6	0	3



資料來源：彭博、西證證券經紀。

## 美國預托證券(ADR)

	代號	香港收市價	日變動%	ADR轉換價	日變動%	溢價(%)
長和	1	87.90	-2.33	87.37	-2.71	0.61
中電控股	2	90.25	-0.72	91.06	-0.02	-0.89
中華煤氣	3	15.74	-0.25	15.86	0.00	-0.74
匯豐控股	5	69.65	-0.57	69.83	-1.57	-0.26
電能實業	6	56.30	-0.18	55.03	-1.57	2.31
恒生銀行	11	205.80	-1.15	206.69	-0.19	-0.43
恆基地產	12	40.80	-0.85	40.03	-2.58	1.91
新鴻基地產	16	116.80	-1.10	117.20	-1.68	-0.34
新世界發展	17	10.36	-1.15	10.48	-1.84	-1.14
太古股份	19	88.75	-1.88	89.41	-2.15	-0.74
銀河娛樂	27	56.35	-0.88	N/A	N/A	N/A
港鐵公司	66	39.55	-0.50	N/A	N/A	N/A
信和置業	83	12.72	0.00	12.47	-1.55	2.04
恆隆地產	101	15.56	-1.27	15.65	-1.72	-0.59
中國旺旺	151	6.26	0.16	7.01	0.00	-10.72
吉利汽車	175	16.64	0.60	16.56	-1.44	0.46
中信股份	267	11.04	-0.54	11.09	0.00	-0.43
萬洲國際	288	6.13	1.66	6.10	0.49	0.57
中國石化	386	7.43	-0.54	7.42	-1.63	0.19
港交所	388	222.40	-0.63	221.99	-1.14	0.18
中國海外	688	24.45	1.24	24.70	1.54	-0.99
騰訊	700	359.00	-0.11	352.07	-2.73	1.97
中國聯通	762	9.35	-1.48	9.26	-2.24	0.94
領展房產基金	823	76.00	-0.33	N/A	0.00	N/A
華潤電力	836	14.14	-1.81	14.32	0.00	-1.24
中國石油	857	5.80	-1.02	5.73	-2.95	1.15
中海油	883	12.84	0.16	12.73	-1.91	0.84
建設銀行	939	6.93	-0.14	6.87	-1.37	0.85
中國移動	941	73.00	-0.34	72.31	-1.90	0.95
長江基建	1038	57.40	-0.86	58.91	0.00	-2.56
恆安國際	1044	66.90	2.29	66.10	-0.68	1.22
中國神華	1088	17.36	-0.57	17.27	-1.84	0.52
石藥集團	1093	19.88	3.43	N/A	N/A	N/A
華潤置地	1109	27.80	-3.30	28.27	0.00	-1.67
長實地產	1113	54.55	-2.24	N/A	N/A	N/A
中國生物製藥	1177	9.78	4.94	10.52	0.00	-7.02
友邦保險	1299	67.95	-1.02	67.84	-1.73	0.16
工商銀行	1398	5.71	-0.70	5.66	-1.60	0.89
金沙中國	1928	37.35	-1.32	37.19	-2.50	0.42
九龍倉置業	1997	50.80	-0.39	N/A	N/A	N/A
碧桂園	2007	12.06	-1.47	11.01	0.00	9.52
瑞聲科技	2018	84.65	-4.19	83.29	-5.44	1.64
申洲國際	2313	98.65	2.71	99.30	4.03	-0.66
中國平安	2318	74.10	1.79	73.59	0.27	0.69
蒙牛乳業	2319	22.70	2.02	24.30	0.00	-6.57
舜宇光學科技	2382	93.40	-1.32	95.85	0.00	-2.56
中銀香港	2388	38.00	-0.26	37.84	-1.21	0.42
中國人壽	2628	18.70	-0.64	18.18	-4.14	2.86
交通銀行	3328	5.60	0.18	5.75	0.00	-2.60
中國銀行	3988	3.55	-0.84	3.53	-1.66	0.68

資料來源：彭博、西證證券經紀。

## AH股

	H股 代號	H股 收市價	H股 日變動%	H股對A股 溢價%		H股 代號	H股 收市價	H股 日變動%	H股對A股 溢價%
第一拖拉機	38	2.26	-1.31	-62.64	中聯重科	1157	3.02	0.00	-36.09
東北電氣	42	0.76	-1.30	-67.36	兗州煤業	1171	9.35	-0.21	-27.76
四川成渝	107	2.42	0.00	-38.89	中國鐵建	1186	9.02	-0.88	-26.14
青島啤酒	168	37.60	1.76	-6.41	比亞迪	1211	47.75	-3.24	-5.60
江蘇寧滬	177	9.56	-0.42	-2.49	農業銀行	1288	3.73	-0.27	-8.46
京城機電	187	1.78	2.30	-68.30	新華保險	1336	34.70	-1.14	-33.99
廣州廣船	317	7.54	-1.44	-46.55	工商銀行	1398	5.71	-0.70	-7.35
馬鞍山鋼鐵	323	3.98	-1.97	-9.42	麗珠醫藥	1513	32.40	-0.31	-27.06
上海石油化工	338	4.45	-3.05	-25.87	中國中冶	1618	2.17	-0.46	-45.68
鞍鋼股份	347	7.64	-0.78	9.38	中國中車	1766	6.59	-1.49	-29.67
江西銅業	358	9.26	-0.11	-43.38	廣發證券	1776	10.24	0.59	-33.19
中國石油化工	386	7.43	-0.54	-0.91	中國交通建設	1800	7.84	-0.76	-45.87
中國中鐵	390	6.55	0.00	-19.06	晨鳴紙業	1812	6.20	-0.80	-25.58
廣深鐵路	525	3.44	-2.27	-23.50	中煤能源	1898	3.36	1.82	-40.53
深圳高速	548	7.55	-0.40	-17.41	中國遠洋	1919	3.24	-0.92	-31.76
南京熊貓電子	553	2.50	0.00	-64.32	民生銀行	1988	5.66	-0.35	-15.37
鄭煤機	564	3.92	1.82	-41.09	金隅股份	2009	2.91	-0.68	-26.10
山東墨龍	568	1.31	-0.76	-74.77	中集集團	2039	8.58	0.23	-32.27
北京北辰實業	588	2.43	-0.41	-42.14	復星醫藥	2196	33.70	2.12	-6.47
中國東方航空	670	4.92	-0.81	-20.02	萬科企業	2202	25.95	-1.14	-0.36
山東新華製藥	719	4.22	0.96	-45.38	金風科技	2208	8.91	-0.45	-39.48
中國國航	753	6.87	-1.86	-18.77	廣汽集團	2238	7.29	-1.49	-37.93
中興通訊	763	14.22	8.22	-28.31	中國平安	2318	74.10	1.79	4.50
中國石油	857	5.80	-1.02	-36.95	長城汽車	2333	4.68	-3.31	-41.42
白雲山	874	29.85	-3.08	-24.52	濰柴動力	2338	8.10	-6.25	-6.00
東江環保	895	10.00	1.42	-28.36	中國鋁業	2600	3.18	0.32	-28.37
華能國際電力	902	5.17	1.97	-37.69	中國太保	2601	30.45	-2.25	-20.86
安徽海螺水泥	914	48.70	0.31	14.64	上海醫藥	2607	19.64	-0.51	-15.27
海信科龍	921	6.38	0.31	-26.35	中國人壽	2628	18.70	-0.64	-27.02
建設銀行	939	6.93	-0.14	-9.24	上海電氣	2727	2.53	1.20	-56.02
大唐發電	991	2.03	-0.49	-42.81	中海集運	2866	1.19	0.00	-55.44
安徽皖通高速	995	4.42	0.91	-31.09	大連港	2880	1.08	0.00	-51.47
中信銀行	998	4.85	-0.61	-26.48	中海油田	2883	7.16	-2.32	-39.50
儀征化纖	1033	1.03	0.98	-54.65	紫金礦業	2899	2.71	-1.45	-28.05
重慶鋼鐵	1053	1.24	-1.59	-48.02	交通銀行	3328	5.60	0.18	-11.11
中國南方航空	1055	5.24	-1.69	-31.58	福耀玻璃	3606	27.65	-0.36	-0.47
浙江世寶	1057	1.24	-0.80	-76.83	招商銀行	3968	29.20	-0.34	-6.28
天津創業環保	1065	3.07	1.32	-66.79	中國銀行	3988	3.55	-0.84	-11.13
華電國際電力	1071	3.07	-1.29	-29.95	洛陽鉬業	3993	3.45	-1.71	-38.31
東方電氣	1072	4.50	-0.66	-45.09	中信證券	6030	14.36	-1.51	-22.72
中國神華	1088	17.36	-0.57	-13.38	中國光大銀行	6818	3.28	0.92	-19.05
洛陽玻璃	1108	2.70	-0.74	-83.26	海通證券	6837	7.23	-0.14	-26.25
中海發展	1138	3.57	1.71	-26.23	華泰證券	6886	12.24	0.16	-30.32

資料來源：彭博、西證證券經紀。

**企業活動**

日期	股票代號	公司名稱	活動
24/08/2018	3908	中金公司	中期業績
24/08/2018	3323	中國建材	中期業績/股息
24/08/2018	2601	中國太保	中期業績
24/08/2018	1766	中國中車	中期業績
24/08/2018	1448	福壽園	中期業績/股息
24/08/2018	2238	廣汽集團	中期業績/股息
24/08/2018	2611	國泰君安	中期業績
24/08/2018	665	海通國際	中期業績/股息
24/08/2018	1569	民生教育	中期業績/股息
24/08/2018	1339	中國人民保險集團	中期業績/股息
24/08/2018	2328	中國財險	中期業績/股息
24/08/2018	386	中國石油化工股份	中期業績
24/08/2018	812	西證國際證券	中期業績/股息
24/08/2018	1171	兗州煤業股份	中期業績
24/08/2018	2899	紫金礦業	中期業績
24/08/2018	1565	成實外教育	中期業績/股息
24/08/2018	1818	招金礦業	中期業績

**經濟資料**

日期	國家	指數		預測	前值
24/08/2018	美國	資本財新訂單非國防(飛機除外)	七月初值	0.52%	0.20%
24/08/2018	美國	資本財銷貨非國防(飛機除外)	七月初值	0.29%	0.70%
24/08/2018	美國	耐久財新訂單工業經季調(月比)	七月初值	-0.72%	0.80%
24/08/2018	美國	耐久財新訂單經季調(運輸除外)(月比)	七月初值	0.42%	0.20%

資料來源：彭博、西證證券經紀。

**西證國際證券股份有限公司**

電話：(852) 2802 8838

傳真：(852) 2587 9115

電郵：enquiry@swsc.hk

**西證(香港)證券有限公司**

電話：(852) 2544 1040

傳真：(852) 2544 1859

電郵：swsc.cr@swsc.hk

**西證(香港)期貨有限公司**

電話：(852) 2802 8838

傳真：(852) 2824 3937

電郵：swsc.cr@swsc.hk

**西證(香港)融資有限公司**

電話：(852) 2802 8838

傳真：(852) 2824 0888

電郵：swsc.cr@swsc.hk

**西證(香港)資產管理有限公司**

電話：(852) 2802 8838

傳真：(852) 2587 9115

電郵：swsc.cr@swsc.hk

**西證(香港)財務有限公司**

電話：(852) 2802 8838

傳真：(852) 2877 7601

電郵：enquiry@swsc.hk

**市場分析部**

電話：(852) 2802 8838

傳真：(852) 2824 3937

電郵：swsc.cr@swsc.hk

## 分析員核證

分析員（等）主要負責擬備本報告並謹此聲明 -

- (1) 本報告所表達意見均準確反映分析員（等）對所述公司（等）及其證券之個人見解；
- (2) 分析員（等）之補償與本報告的推薦或意見或企業融資部並沒有直接或間接的關係；
- (3) 分析員（等）不是直接或間接地受企業融資部監管或隸屬於企業融資部；
- (4) 分析員（等）就報告中論述的證券，並沒有違反安靜期限制；
- (5) 分析員（等）並沒有任何與報告中論述的公司（等）的董事職銜或擔任要員。

## 免責聲明

本報告內容或意見僅供參考之用途，並不構成任何買入或沽出證券或其他金融產品之要約。過去之成績不可作為未來成績的指標，同時未來回報是不能保證的，你可能蒙受所有資金的損失。本報告並無顧慮任何特定收取者之特定投資目標、財務狀況、或風險承受程度，投資者在進行任何投資前，必須對其投資進行獨立判斷或諮詢所需之獨立顧問意見。

雖然本報告資料來自或編寫自「西證(香港)證券經紀有限公司」(「西證證券經紀」)相信為可靠之來源，惟西證證券經紀並不明示或暗示地聲明或保證任何該等資料之準確性、完整性或可靠性。本報告內所提及之價格僅供參考之用途，投資產品之價值及收入可能會浮動。本報告內容或意見可隨時更改，西證證券經紀並不承諾提供任何有關變更之通知。

西證證券經紀及其集團公司、要員、董事及僱員在任何時間可持有本報告所提及之任何證券、認股證、期貨、期權、衍生產品或其他金融工具的長倉或短倉。西證證券經紀及其集團公司可能與報告中論述的公司（等）擁有或正尋求業務關係，包括但不限於企業融資業務關係。因此投資者應留意報告的客觀性可能受潛在的利益衝突所影響。

西證證券經紀及其集團公司在任何情況下，均不會就由於任何協力廠商在依賴本報告內容時之作為或不作為而導致任何類型之損失（無論是直接、間接、隨之而來或附帶者），負上法律責任或具有任何責任。

對部分的司法管轄區或國家而言，分發、發行或使用本報告會抵觸當地法律、法則、規定、或其他註冊或發牌的規例。本報告不是旨在向該等司法管轄區或國家的任何人或實體分發或由其使用。

未經西證證券經紀事先書面授權，任何人不得為任何目的複製、發出、發表此報告，西證證券經紀保留一切權利。

## 評級定義

公司	行業
買入：未來一年，公司絕對收益率為 50%以上	買入：未來一年，行業整體絕對收益率為 50%以上
增持：未來一年，公司絕對收益率介於 20%與 50%之間	增持：未來一年，行業整體絕對收益率介於 20%與 50%之間
中性：未來一年，公司絕對收益率介於-20%與 20%之間	中性：未來一年，行業整體絕對收益率介於-20%與 20%之間
回避：未來一年，公司絕對收益率為-20%以下	回避：未來一年，行業整體絕對收益率為-20%以下